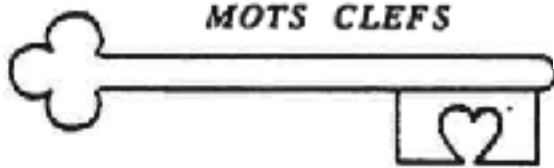


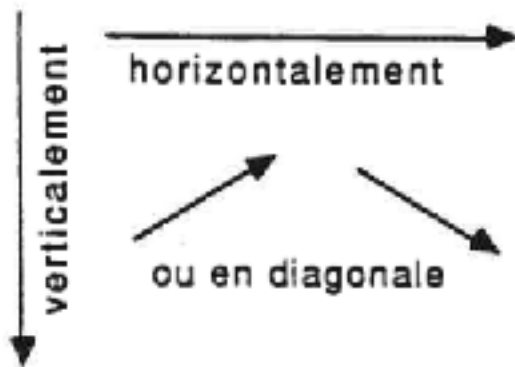
ACTIVITÉS DE LA SEMAINE

Joseph en Égypte



TRISTESSE ABONDANCE PARTAGE
FAMINE BONHEUR RICHESSE

Découvre les mots clefs des histoires cachés dans la grille. Ils peuvent être placés



| | | | | | | | | | |
|---|---|---|---|---|---|---|---|---|---|
| A | E | K | D | J | H | G | I | R | F |
| P | A | R | T | A | G | E | U | I | T |
| U | B | B | C | L | M | E | N | C | R |
| V | X | T | O | C | H | O | P | H | I |
| F | A | M | I | N | E | R | Q | E | S |
| W | Y | S | O | Z | D | A | B | S | T |
| C | E | B | D | F | H | A | G | S | E |
| I | L | M | K | O | N | J | N | E | S |
| T | S | U | R | W | V | X | P | C | S |
| B | E | D | F | C | A | Q | Z | Y | E |

Je réfléchis.....



Dieu nous demande de partager avec ceux qui n'en ont pas ou qui en ont besoin. C'est ce que les Égyptiens ont fait pour la famille de Joseph.


Pense à ce que tu pourrais partager et à qui tu pourrais l'offrir.

- Voici des exemples: un dessin ou bricolage - une chanson - une danse - une carte avec des belles paroles - de l'aide dans la cour, à l'école - une histoire lue ou racontée - un jouet ou un livre que tu n'utilises plus - jeu de société ou de cartes avec un autre - tenir compagnie - etc.
- Y a-t-il autre chose que tu pourrais partager? (*demande la permission avec de donner de tes effets personnels*)
- Quelles sont les personnes avec qui tu pourrais partager?
- Comment te sens-tu quand tu partages?
- Comment te sens-tu quand quelqu'un partage avec toi?

UN MANTEAU MULTICOLORE POUR JOSEPH

Parce qu'il était son préféré, Jacob a donné à son fils Joseph, un superbe manteau multicolore. Cela a rendu ses frères très jaloux.

À ton tour de jouer au "designer" et créer un manteau pour Joseph.



1- Plie une feuille de papier et deux sur le sens de la longueur. Replie chacune des parties jusqu'à la ligne de pliure au centre. (ça ressemble à la lettre "M"). Assure-toi que tes plis sont bien droits.

2- Dessine sur la partie du dessus, une forme d'un demi-manteau en t'assurant que la partie ouverte correspondra au devant du manteau . Coupe sur la ligne de ton dessin. Pour t'aider, la partie que tu as découpée ressemblera à une forme de coeur.

3- Tu as maintenant un manteau tout blanc. Découpe une petite partie sur chaque côté de l'encolure du devant. Ton manteau a maintenant un cou en "v".

4. Utilise une règle et un crayon-feutre de couleur foncé pour tracer des lignes sur ton manteau. Avec des

Pour les plus jeunes: Tu peux tout simplement couvrir le manteau de couleurs vives en utilisant des crayons de couleur ou en collant des petits morceaux de papier de soie de différentes couleurs.



VOYAGE DE JOSEPH: de la maison de son père Jacob jusqu'au palais du roi d'Égypte

L'histoire: Joseph et sa famille vivent dans le pays de Canaan à Hébron. Les frères de Joseph sont partis au loin pour trouver de la nourriture pour leurs animaux. Jacob demande à Joseph d'aller les trouver pour voir comment ils vont.

Retrace sur la carte le voyage de Joseph - écris dans les petits cercles blancs le chiffre correspondant.

- 1- Joseph part de sa maison.
- 2- Les frères sont venus ici mais ils sont repartis. Joseph continue.
3. Joseph trouve ses frères et leurs troupeaux. Ils le vendent à des marchands.
4. Joseph et les marchands prennent le chemin le long de la mer Méditerranée.
5. Ils arrivent près de l'Égypte.
6. Arrivés en Égypte, Joseph est vendu au capitaine du roi d'Égypte. Il travaillera pour le roi.

